

## Segnali di direzione



FORMATI DISPONIBILI			
Lettera	A		B
Supporto	Alluminio piano		Alluminio scatoato con pellicola rifrangente
Direzione	DX freccia a destra	SX freccia a sinistra	H freccia in avanti

Il formato del supporto in alluminio è 1000 x 250 mm. per entrambe le versioni.  
 Nell'ordine si dovrà indicare codice, lettera e la direzione della freccia se presente.  
 Nel caso che quest'ultima informazione non venga precisata, vi forniremo un cartello tale ai modelli riportati qui sotto.



S80860 A B



S80861 A B



S80862 A B



S80863 A B



S80864 A B



S80865 A B

51



S80866 A B



S80869 A B



S80873 A B



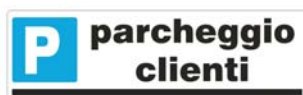
S80874 A B




S80875 A B




S80876 A B



S80877 A B



S80878 A B



S80879 A B





## Segnali per la proprietà privata

### FORMATI DISPONIBILI

Codice	dal S90900 al S90932		
Lettera	A	B	G
Dimensione	333 x 125	333 x 500	200 x 300



S90900 B



S90901 B



S90902 B



S90903 B



S90904 B

52



S90905 B



S90906 B



S90907 B



S90908 B



S90909 B



S90910 B



S90911 B



S90912 B



S90913 B



S90914 B



# Segnali per la proprietà privata



S90915 G



S90916 G



S90917 G



S90918 G



S90919 G



S90920 G



S590921 G



S90922 G



S90923 G



S90924 G




S90930 G




S90931 A

S90932 250 x 450

S90933 250 x 250



S90934 333 x 333



S90935 333 x 333

